

Skrytá zárubeň EFEKTA 25/15 Pro dřevěné dveře a dveře MASTER

Všechny rozměry jsou v mm.

Tloušťka dveřního křídla: 40.

EFEKTA 1970 mm

Výška čistého průchodu po osazení zárubní (J): 1982.

Celková výška zárubně včetně kotev (H): 2042,5.

Standardní výška dveřního křídla (L): 1987.

Čistý průchod po osazení zárubně D × J	Celkové rozměry otočné zárubně E × H včetně kotev	Standardní rozměry otočného křídla C × L	Doporučené rozměry hrubého stavebního otvoru
630 × 1982	751 × 2042,5	653 × 1987	771 × 2052,5
730 × 1982	851 × 2042,5	753 × 1987	871 × 2052,5
830 × 1982	951 × 2042,5	853 × 1987	971 × 2052,5
930 × 1982	1051 × 2042,5	953 × 1987	1071 × 2052,5
1030 × 1982	1151 × 2042,5	1053 × 1987	1171 × 2052,5

EFEKTA 2100 mm

Výška čistého průchodu po osazení zárubní (J): 2112.

Celková výška zárubně včetně kotev (H): 2172,5.

Standardní výška dveřního křídla (L): 2117.

Čistý průchod po osazení zárubně D × J	Celkové rozměry otočné zárubně E × H včetně kotev	Standardní rozměry otočného křídla C × L	Doporučené rozměry hrubého stavebního otvoru
630 × 2112	751 × 2172,5	653 × 2117	771 × 2182,5
730 × 2112	851 × 2172,5	753 × 2117	871 × 2182,5
830 × 2112	951 × 2172,5	853 × 2117	971 × 2182,5
930 × 2112	1051 × 2172,5	953 × 2117	1071 × 2182,5
1030 × 2112	1151 × 2172,5	1053 × 2117	1171 × 2182,5

* vnější rozměr zárubně včetně kotev

C – šířka dveřního křídla

L – výška dveřního křídla

E – celková šířka zárubně

H – celková výška zárubně

D – čistá průchozí šířka zárubně

J – čistá průchozí výška zárubně

NABÍZENÉ MOŽNOSTI ŘEŠENÍ ZÁRUBNÍ



směr otevírání

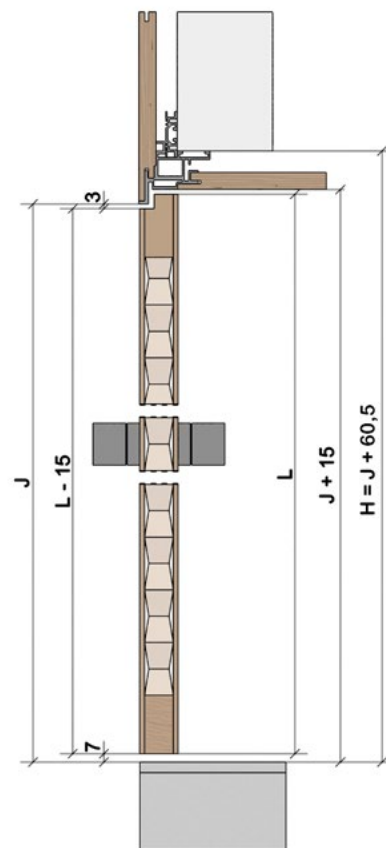
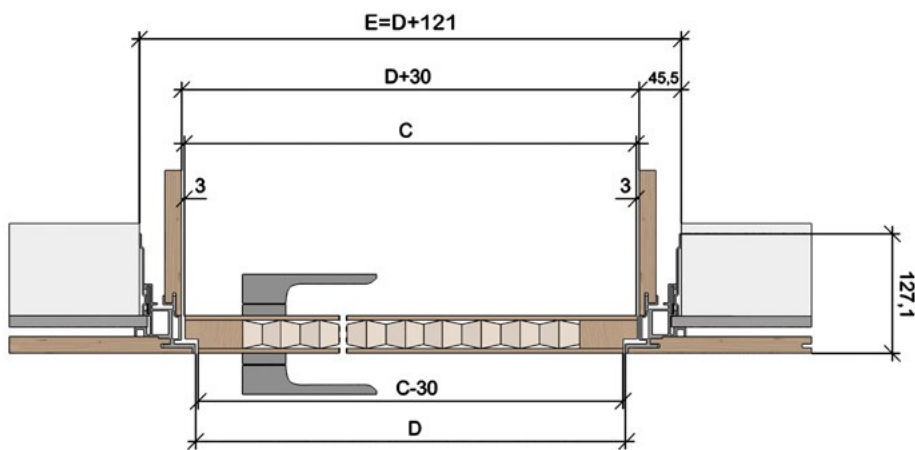


levá zárubeň

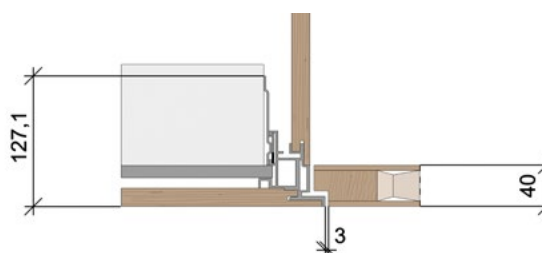
pravá zárubeň



dřevěně



detail



- C – šířka dveřního křídla
- L – výška dveřního křídla
- E – celková šířka zárubně
- H – celková výška zárubně
- D – čistá průchozí šířka zárubně
- J – čistá průchozí výška zárubně